



### Une égalité d'accès aux soins difficile à maintenir

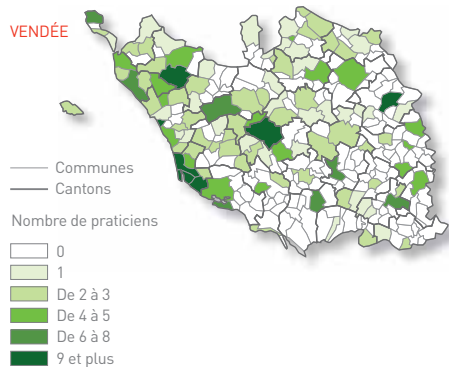
Dans le domaine des établissements de soins, la Vendée possède un ensemble d'équipements publics de bonne qualité qui couvre l'intégralité de son territoire. Les moyens déployés dans le département se composent de plusieurs centres hospitaliers et d'un réseau étoffé d'hôpitaux locaux qui assurent interventions médicales et accompagnement social de proximité. Cette offre est complétée par la présence de cliniques privées dont la complémentarité avec le système public s'est sensiblement améliorée au cours de la période récente. Du fait d'une politique volontariste et à l'ancrage ancien, la Vendée est également bien dotée en structures d'accueil pour les personnes âgées. Les équipements, généralement de petite taille, sont nombreux et répartis sur tout le territoire. Parallèlement au développement de centres d'hébergement performants, l'action des collectivités locales et du mouvement associatif vise aussi à favoriser le maintien à domicile. Grâce à la mise en œuvre d'un panel d'aides variées, la très grande majorité des Vendéens de plus de 75 ans vivent actuellement chez eux. Avec l'accélération du vieillissement de la population qui est attendue dans les deux prochaines décennies, les questions relatives à la prise en charge des personnes dépendantes vont prendre encore plus d'importance et devenir un enjeu de cohésion sociale de premier plan.

A l'instar de la plupart des territoires à dominante rurale, la Vendée affiche des densités médicales in-

férieures aux moyennes nationales. Les écarts mesurés varient de manière plus ou moins importante en fonction des professions. Le département se situe ainsi à un niveau peu éloigné du reste du pays pour ce qui concerne les médecins généralistes (0,94 praticien pour 1.000 habitants en Vendée, contre 1,11 en France) et les dentistes (0,50 praticien pour 1.000 habitants en Vendée, contre 0,61 en France). Il est, en revanche, dans une position beaucoup plus en retrait pour ce qui est des infirmiers libéraux (0,70 praticien pour 1.000 habitants en Vendée, contre 1,13 en France) et des spécialistes (0,41 praticien pour 1.000 habitants en Vendée, contre 0,87 en France). En Vendée, comme ailleurs, ces résultats d'ensemble masquent d'importantes disparités entre zones urbaines et espaces ruraux, les premières bénéficiant d'une offre de soins plus étendue que les seconds. S'il n'existe, pour l'instant, aucun secteur du département qui souffre d'un déficit sanitaire, la situation pourrait, à terme, devenir préoccupante dans les campagnes les plus éloignées des villes, compte tenu de la difficulté croissante qu'elles rencontrent pour assurer le renouvellement des praticiens arrivant en fin d'activité. Dans les années à venir, une attention particulière devra être portée à cette question de l'accès aux soins, car il s'agit d'un des principaux éléments qui participent à la capacité d'attraction, et donc au dynamisme, de chaque bassin de vie.

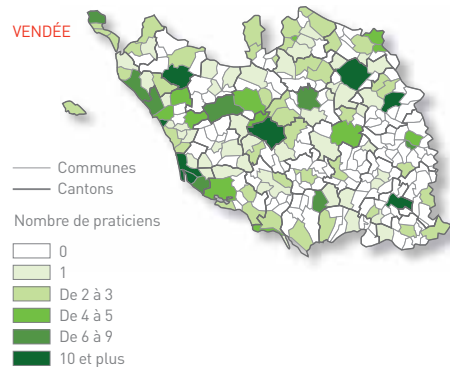
### Infirmiers libéraux (2008)

Source : DRASS Pays de la Loire (Fichier Adeli).



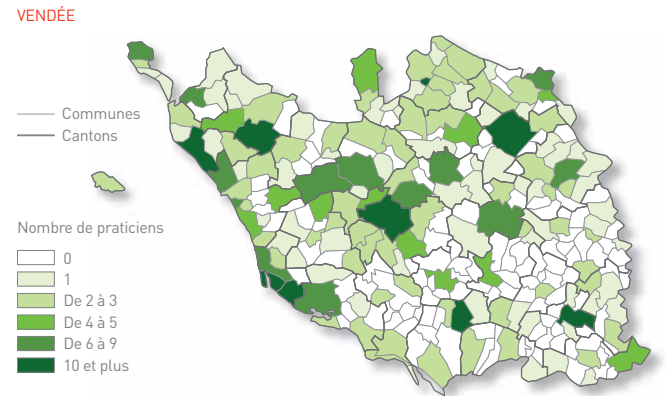
### Masseurs Kinésithérapeutes (2008)

Source : DRASS Pays de la Loire (Fichier Adeli).



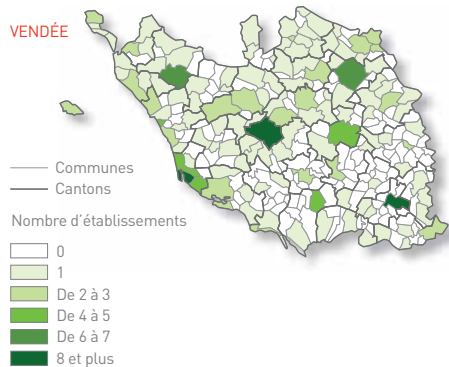
### Médecins généralistes (2008)

Source : DRASS Pays de la Loire (Fichier Adeli).



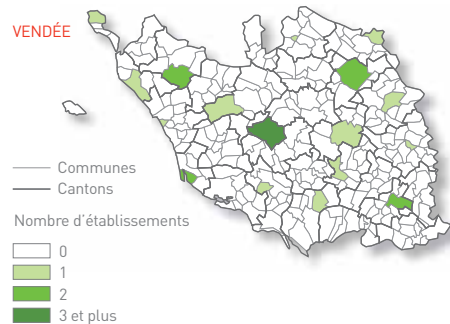
### Pharmacies (2008)

Source : DRASS Pays de la Loire (Fichier Finess).



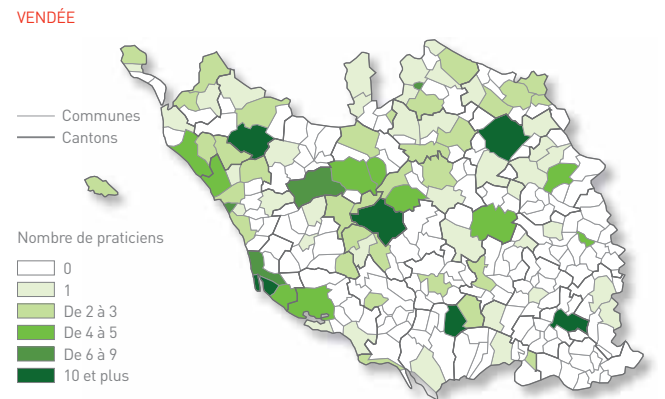
### Laboratoires d'analyses (2008)

Source : DRASS Pays de la Loire (Fichier Finess).

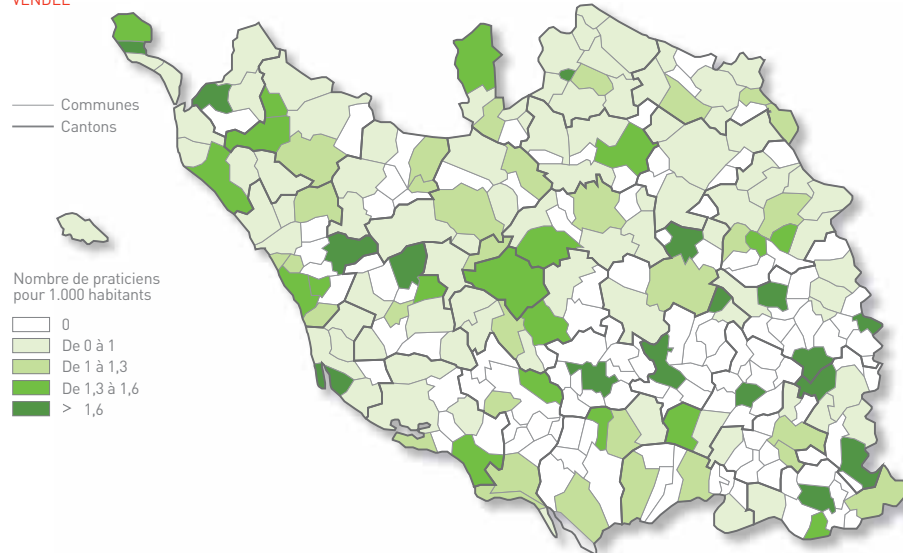


### Dentistes (2008)

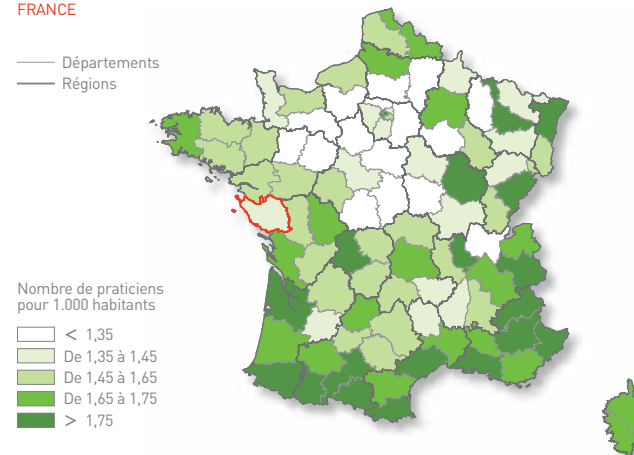
Source : DRASS Pays de la Loire (Fichier Adeli).



VENDÉE



FRANCE



Densité des professionnels de santé (2008)

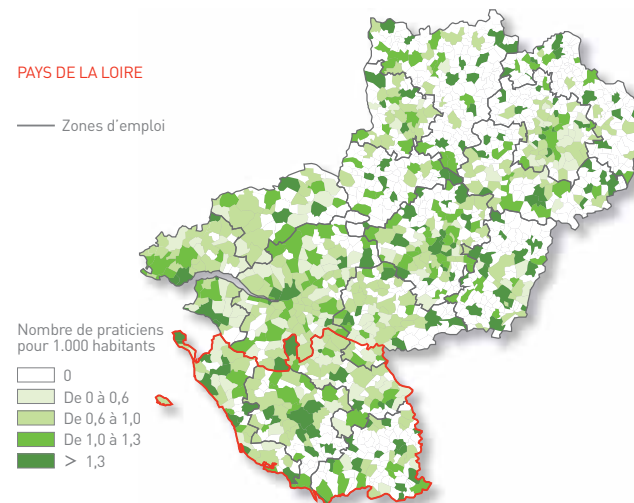
Sources : Ministère de la Santé et des Sports (DREES) - DRASS Pays de la Loire.

Professions de santé

(nombre de praticiens pour 1.000 habitants)

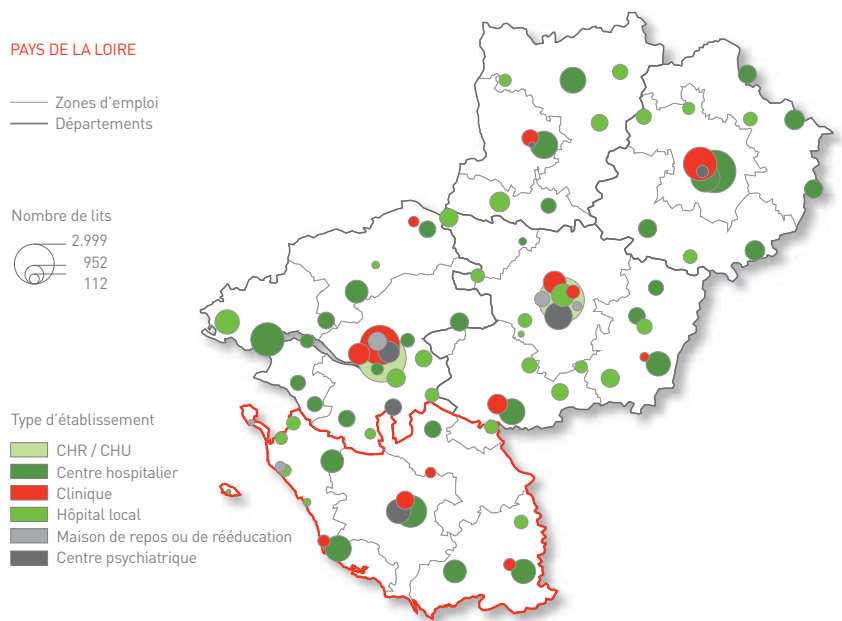
	Vendée	Pays de la Loire	France
Ensemble des médecins	1,35	1,64	1,98
Médecins généralistes	0,94	1,01	1,11
Médecins spécialistes	0,41	0,63	0,87
Chirurgiens dentistes	0,50	0,52	0,61
Infirmiers	0,70	0,66	1,13
Masseurs kinésithérapeutes	0,72	0,69	0,83

PAYS DE LA LOIRE



## Places autorisées dans les établissements hospitaliers (2008)

Sources : Ministère de la Santé et des Sports (DREES) - DRASS Pays de la Loire.



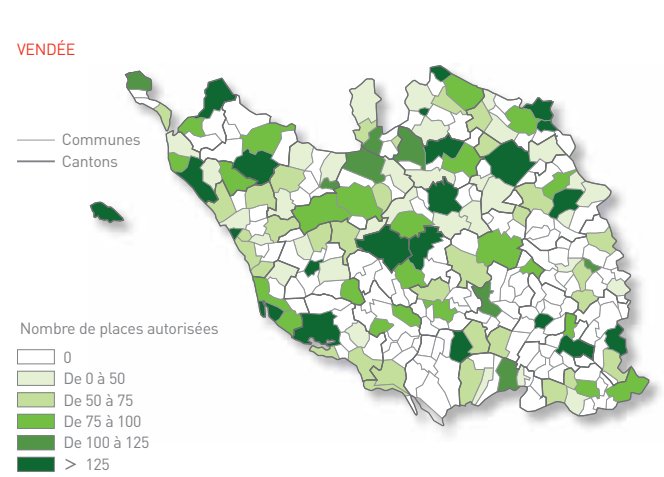
## Densité des équipements médicaux (2008)

Sources : Ministère de la Santé et des Sports (DREES) - DRASS Pays de la Loire.

Etablissements de soins de santé (nombre d'établissements pour 1.000 habitants)	Vendée	Pays de la Loire	France
Pharmacies	0,50	0,37	0,37
Laboratoires d'analyses médicales	0,05	0,04	0,06
<b>Etablissements hospitaliers (nombre de places pour 1.000 habitants)</b>			
Centres hospitaliers	1,91	2,12	2,39
Cliniques	0,43	0,99	1,21
Centres psychiatriques	0,78	0,75	0,61
Soins de longue durée	1,27	1,15	0,90
Soins de suite et de réadaptation	1,50	1,40	0,64

## Places autorisées dans les structures d'accueil pour personnes âgées (2008)

Source : DRASS Pays de la Loire (Fichier FINES).



## Densité des structures d'accueil pour personnes âgées (2008)

Source : DRASS Pays de la Loire (Fichier FINES).

