

Services

UNE MONTÉE EN PUISSANCE DES ACTIVITÉS TERTIAIRES TIRÉE PAR LES SERVICES AUX ENTREPRISES

Les activités de services marchands connaissent un développement récent mais extrêmement soutenu au sein de l'économie vendéenne. Durant ces dix dernières années, elles ont largement contribué à la croissance des entreprises (+59,15 % dans les services entre 1995 et 2005) et des emplois (+94,42 %) qui a été observée dans le département. Pour autant, les effectifs salariés du secteur restent encore sous-représentés au plan local (30,85 % des emplois salariés du secteur marchand non agricole en 2005), comparativement à la moyenne relevée au niveau national (45,82 %).

La répartition des activités tertiaires reflète de manière assez fidèle les grandes orientations de l'économie vendéenne. Dans ce département fortement industrialisé, les services aux entreprises (47,00 % des effectifs

salariés en 2005) et les transports (18,45 %) occupent, tout naturellement, une place prépondérante. Les services à la personne (22,88 %) se développent progressivement avec l'évolution des modes de vie et l'accroissement continu de la fréquentation touristique, mais leur niveau demeure encore insuffisant.

La localisation des activités de services s'est essentiellement opérée autour des pôles urbains. Les 12 premières villes du département concentrent ainsi, à elles seules, presque 60 % des salariés du secteur. On observe, cependant, une diffusion spatiale des effectifs un peu plus prononcée dans le quart nord-est, en matière de transports et de services aux entreprises, ainsi que sur la zone littorale, dans les domaines de l'immobilier et des services à la personne.



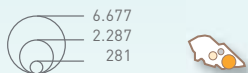
8.999 établissements en 1995
14.322 établissements en 2005
+59,15 %

23.004 salariés en 1995
44.724 salariés en 2005
+94,42 %

Principales activités de services¹ en 2005

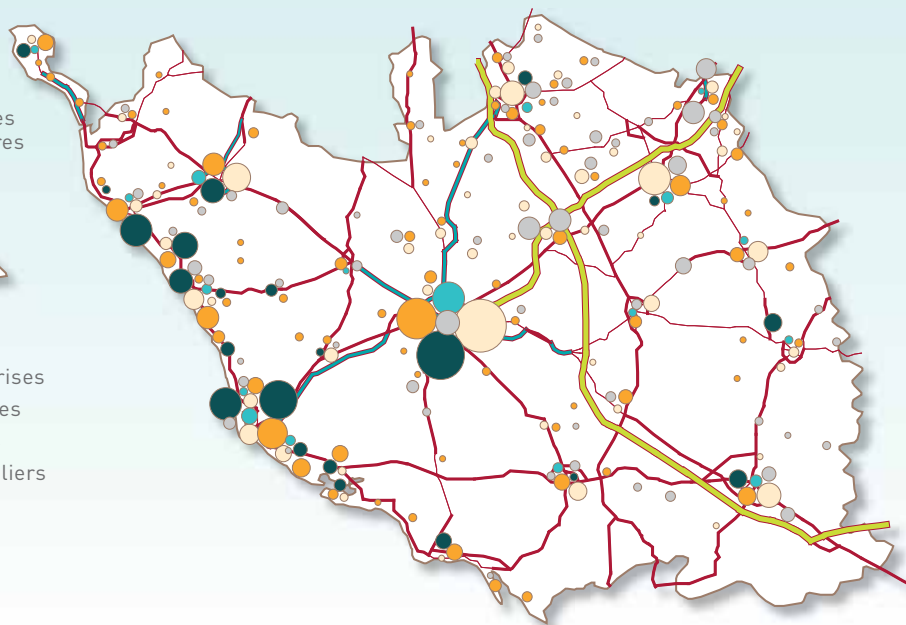
- Autoroutes
- 2x2 voies
- Routes principales
- Routes secondaires

Emplois salariés



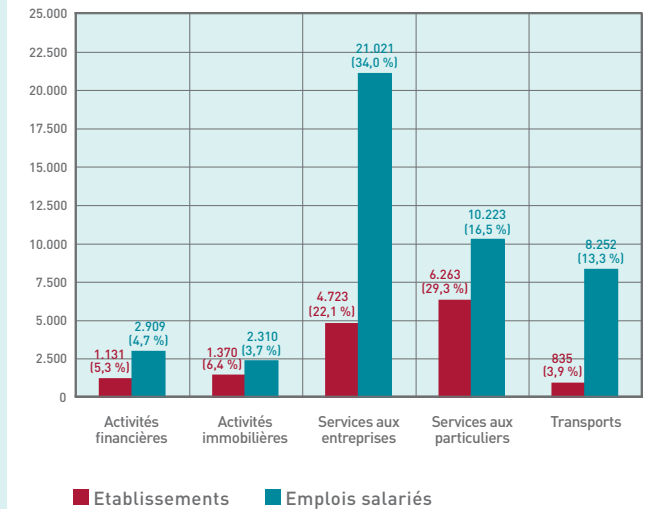
Secteurs d'activités

- Services aux entreprises
- Activités immobilières
- Activités financières
- Services aux particuliers
- Transports



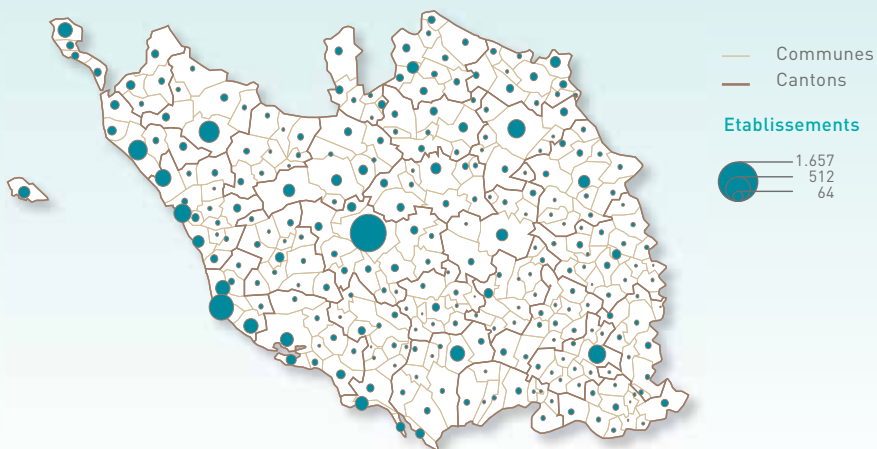
Source : URSSAF de la Vendée

Répartition des établissements et des emplois salariés des services¹ par branches d'activités en 2005



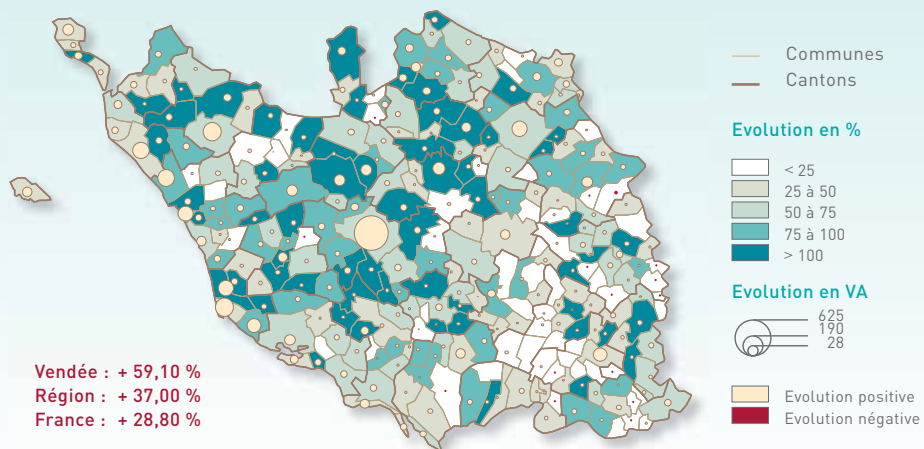
Sources : INSEE (fichier SIRENE) / URSSAF de la Vendée

Etablissements de services¹ en 2005



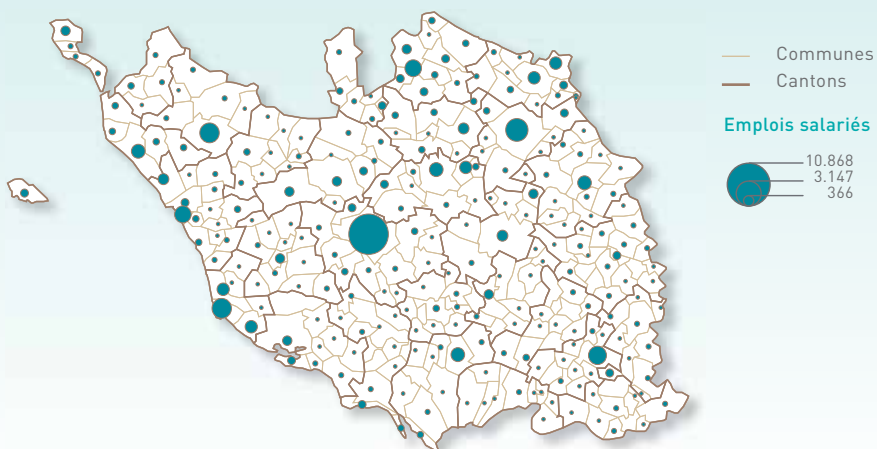
Source : INSEE (fichier SIRENE)

Evolution des établissements de services¹ entre 1995 et 2005



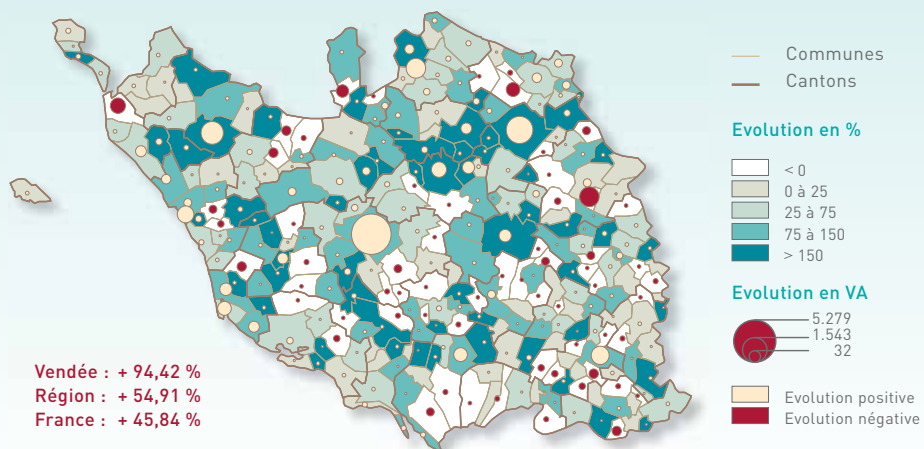
Sources : INSEE (fichiers SIRENE)

Emplois salariés des services¹ en 2005



Source : URSSAF de la Vendée

Evolution des emplois salariés des services¹ entre 1995 et 2005



Sources : INSEE (fichier URSSAF) / URSSAF de la Vendée

1 : Activités de services marchands, c'est-à-dire hors administrations publiques, collectivités locales, éducation, santé et action sociale.