

# Artisanat



## UNE ÉCONOMIE DE PROXIMITÉ AU CŒUR DU DÉVELOPPEMENT DES TERRITOIRES

La Vendée possède un important tissu d'entreprises artisanales qui contribue activement au développement économique de son territoire. L'activité du secteur affiche une progression soutenue depuis plusieurs années. Ainsi, entre 1998 et 2005, le nombre de ses salariés<sup>1</sup> a augmenté de 23,58 % à l'intérieur du département, soit à un rythme nettement supérieur à la moyenne relevée au niveau national (+17,57 %).

En termes d'activité, le bâtiment occupe une place de premier plan dans l'artisanat vendéen. A la fin de l'année 2005, il employait 41,36 % des 29.697 salariés que comptait le secteur. Durant les dernières années, son poids n'a cessé de croître sous l'influence directe de l'importante progression des demandes de construction et de rénovation de logements. Depuis 1998, ce sont, en effet, les effectifs des entreprises du bâtiment qui ont le plus fortement augmenté (+33,87 %). Malgré une croissance moins soutenue, la situation de l'emploi a également connu une évolution très


favorable dans les domaines des services (+16,93 %) et de la production (+18,86 %). Les performances des entreprises de l'alimentation apparaissent nettement en retrait (+3,98 %), ces dernières étant confrontées à la concurrence croissante de la grande distribution.

La répartition géographique des activités montre que l'artisanat joue un rôle économique prépondérant dans les communes rurales du département. On constate, cependant, que le développement de ce secteur est fortement lié aux besoins de la population locale. Les entreprises et les emplois se concentrent donc majoritairement dans les unités urbaines et zones périurbaines qui les entourent. Ce phénomène tend à s'accroître au fil des années, même si certaines communes rurales bénéficient d'une nouvelle attractivité avec l'apparition de nouveaux modes de vie qui privilégient la recherche de lieux de résidences dans des territoires faiblement urbanisés.

### Principales activités artisanales en 2005

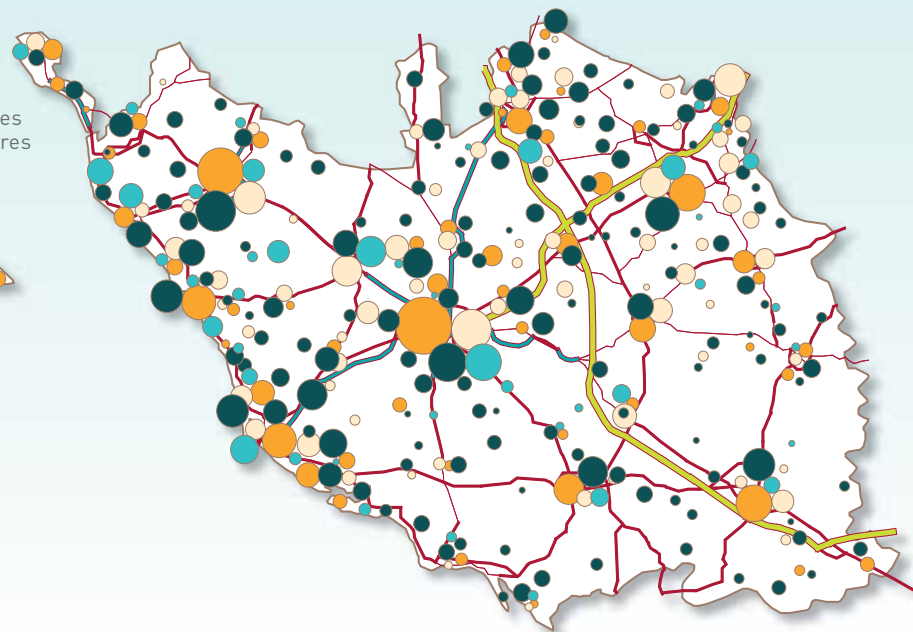
- Autoroutes
- 2x2 voies
- Routes principales
- Routes secondaires

#### Emplois salariés



#### Secteurs d'activités

- Production
- Bâtiment
- Alimentation
- Services

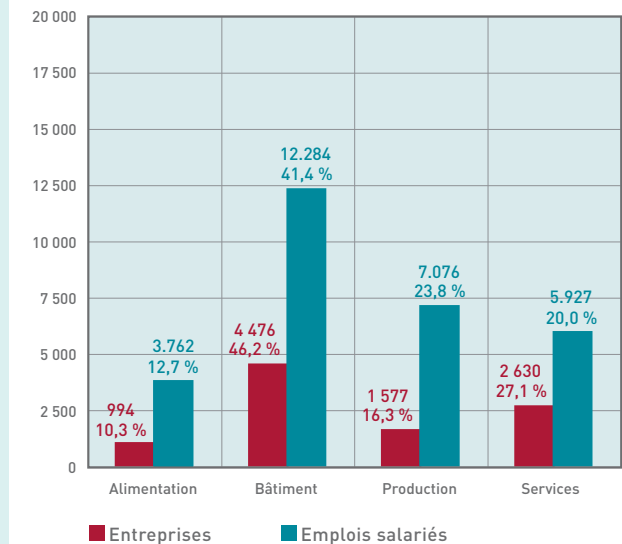


Sources : Chambre de Métiers et de l'Artisanat de la Vendée / URSSAF de la Vendée

**8.852 entreprises en 1998**  
**9.688 entreprises en 2005**  
**+9,44 %**

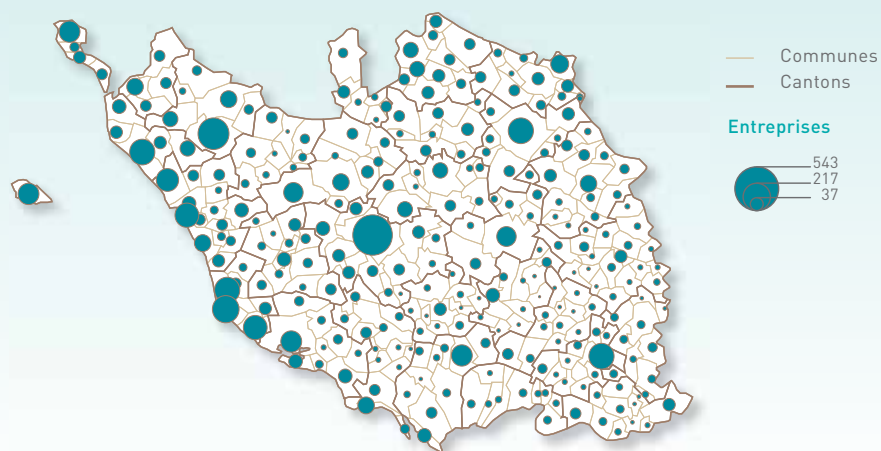
**24.029 salariés<sup>1</sup> en 1998**  
**29.697 salariés<sup>1</sup> en 2005**  
**+23,58 %**

### Répartition des entreprises et des emplois salariés<sup>1</sup> de l'artisanat par branches d'activités en 2005



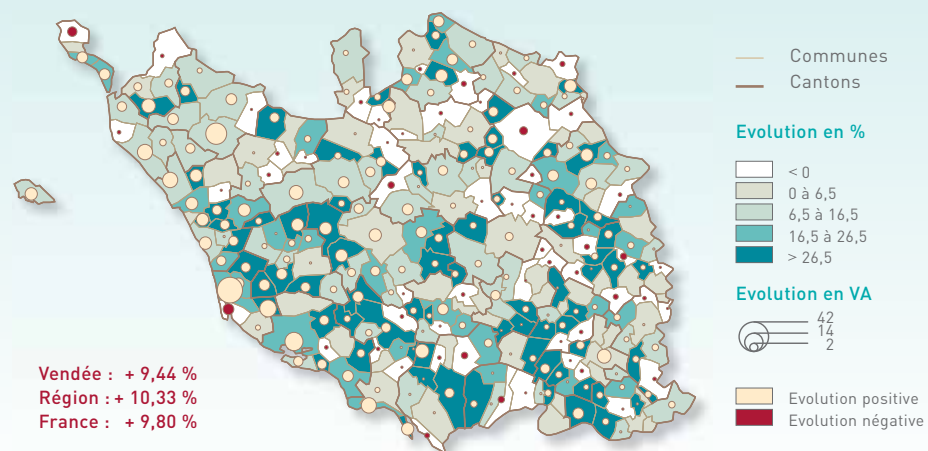
Sources : Chambre de Métiers et de l'Artisanat de la Vendée / URSSAF de la Vendée

## Entreprises artisanales en 2005



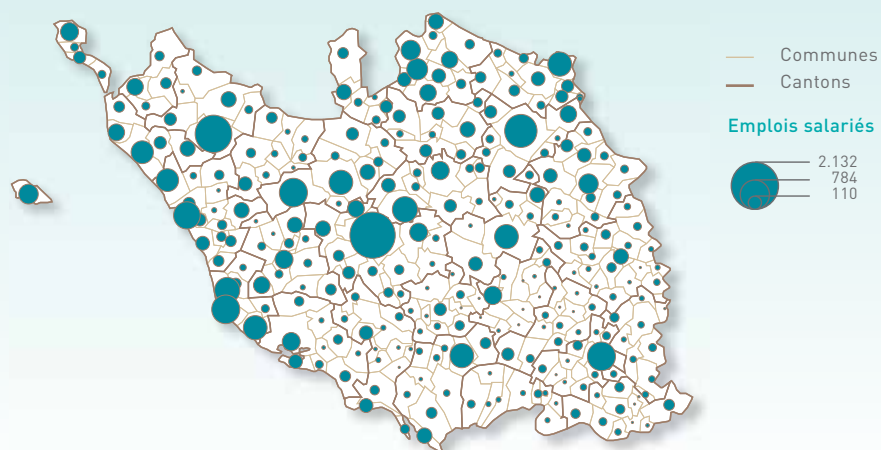
Source : Chambre de Métiers et de l'Artisanat de la Vendée

## Evolution des entreprises de l'artisanat entre 1998 et 2005



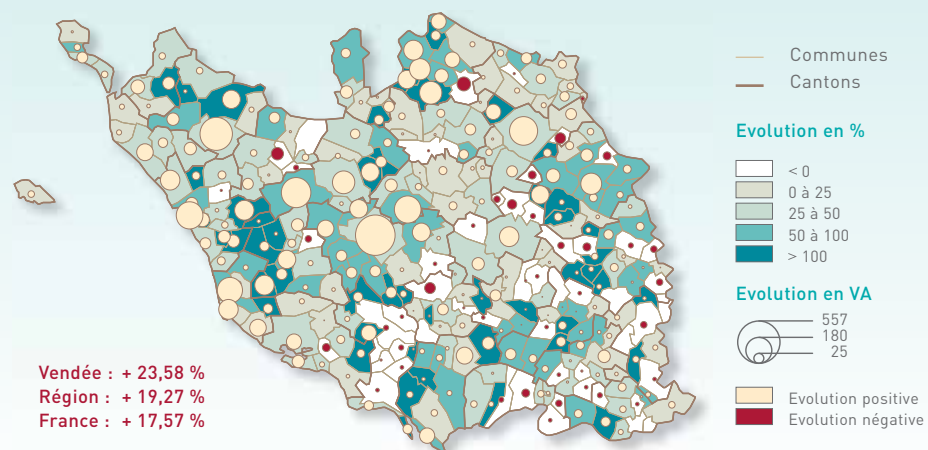
Source : Chambre de Métiers et de l'Artisanat de la Vendée

## Emplois salariés<sup>1</sup> de l'artisanat en 2005



Sources : Chambre de Métiers et de l'Artisanat de la Vendée / URSSAF de la Vendée

## Evolution des emplois salariés<sup>1</sup> de l'artisanat entre 1998 et 2005



Sources : Chambre de Métiers et de l'Artisanat de la Vendée / URSSAF de la Vendée

1 : Emplois salariés hors apprentis.