

Une année 2007 référencée comme un excellent millésime pour l'économie de l'Ouest de la Vendée



En 2007, l'économie vendéenne a, une fois de plus, fait preuve d'un important dynamisme. Les entreprises du département ont bénéficié d'une conjoncture très favorable, si l'on en juge par l'évolution du montant global de leur chiffre d'affaires (+8,33 %). Après les fortes hausses qui avaient déjà été mesurées au cours de l'année 2006, la progression des ventes s'est à

nouveau intensifiée dans les domaines de l'industrie (+10,14 %), des services (+9,75 %) et du commerce (+5,83 %). La construction est, au final, le seul des grands secteurs qui a accusé un ralentissement de ses performances, ces dernières ayant, tout de même, atteint un niveau très élevé (+7,51 %).

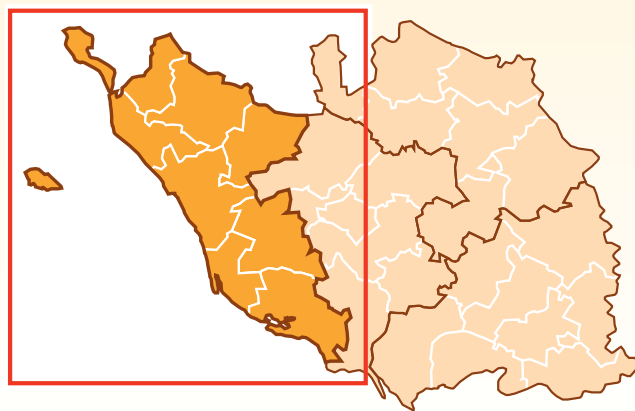
Les résultats enregistrés sur le front de l'emploi sont également venus confirmer l'excellente santé du tissu économique vendéen. Les effectifs salariés du secteur marchand non agricole ont continué de croître de manière très significative, le volume des embauches s'inscrivant en légère augmentation par rapport à l'année précédente (+3,44 % en 2007, contre +3,18 % en 2006). La bonne tenue du marché du travail a reposé principalement sur le dynamisme des services (+6,53 %) et du commerce (+5,54 %). En dépit d'un tassement marqué de leur cadence de recrutement, les entreprises de la construction ont, elles aussi, apporté une contribution positive à la progression du niveau général de l'emploi (+1,77 %), ce qui n'est pas le cas de leurs homologues de l'industrie, qui ont subi une nouvelle diminution du nombre de leurs salariés (-0,65 %).

Malgré un rythme de création de postes toujours aussi soutenu, la décrue du chômage s'est substantiellement ralentie durant l'année 2007. Le nombre de personnes à la recherche d'un travail a, certes, connu un recul très significatif (-5,71 %), mais le mouvement de baisse mesuré sur cette période est apparu nettement moins prononcé que lors des douze mois précédents (-9,89 %).

L'année 2007 s'est révélée comme un excellent millésime pour l'économie de l'Ouest de la Vendée, cette dernière ayant fortement contribué à la formation des bons résultats qui ont été enregistrés à l'échelle du département. Le chiffre d'affaires des entreprises a continué de progresser de façon plutôt satisfaisante dans la plupart des grands secteurs d'activités, tandis que le marché du travail a connu une évolution particulièrement favorable, comme en témoigne le niveau de croissance record qui a été atteint en matière de recrutements (+7,73 %). Cet exceptionnel dynamisme des créations d'emplois a permis d'obtenir, une fois encore, une baisse prononcée du nombre des personnes inscrites à l'ANPE (-6,24 %), ce mouvement ayant favorisé, à son tour, une diminution sensible du taux de chômage (8,33 % en 2007, contre 8,88 % en 2006). Au milieu de tous ces bons résultats, la principale mauvaise nouvelle de l'année 2007 est venue du renversement radical de la tendance mesurée sur le marché immobilier. La demande de construction de logements des ménages a, en effet, connu un important trou d'air (-22,12 %), après avoir enregistré un mouvement de reprise très soutenue en 2006 (+13,81 %).

Wilfrid Montassier
Président de Vendée Expansion

➤ Etendue géographique du bassin d'emploi Vendée Ouest



➤ Principales caractéristiques du bassin d'emploi Vendée Ouest

	Vendée Ouest	Vendée
Communes	70	282
Communautés de Communes	11	30
Cantons	10	31
Superficie (en km ²)	1.850	6.719
Nombre d'habitants	177.797	539.806
Nombre d'actifs	73.294	239.087
Densité de population (hab./km ²)	96,07	80,31

Source : INSEE (RGP 1999)

➤ Sommaire

Marché du travail	
Emploi	2
Chômage	3
Activités des entreprises	
Industrie	4
Construction	5
Commerce	5
Services	6
Niveau de vie des ménages	
Logement	7

Marché du travail

» Emploi

Croissance extrêmement soutenue de l'emploi salarié

Les entreprises de l'Ouest de la Vendée ont enregistré des résultats record en matière de création d'emplois durant l'année 2007. Le nombre de salariés du secteur marchand non agricole a augmenté de 7,73 % sur cette période, le taux de croissance des effectifs ayant ainsi été multiplié par plus de trois par rapport à 2006 (+2,16 %). Malgré des performances un peu moins spectaculaires, la situation du marché du travail est restée très bien orientée au plan départemental. Le contingent des personnes exerçant une activité rémunérée a, en effet, progressé de manière conséquente à cet échelon du territoire, l'évolution mesurée au cours des douze derniers mois marquant même une légère accélération des cadences de recrutement en comparaison de l'année précédente (+3,44 % en 2007, contre +3,18 % en 2006).

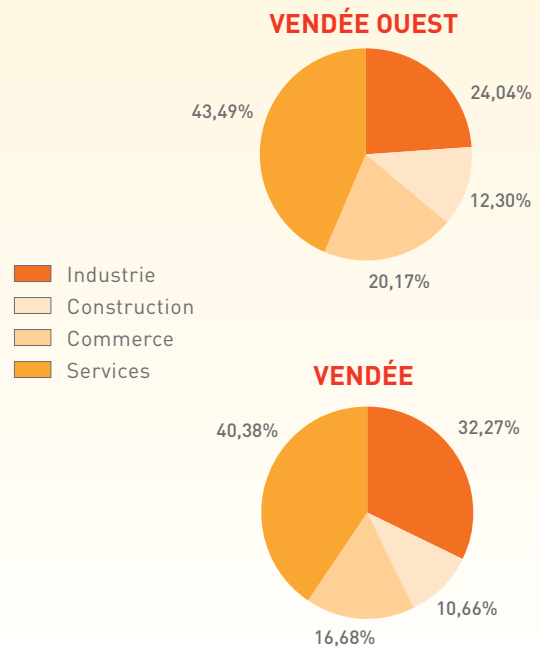
La forte hausse du volume des embauches observée, en 2007, dans l'Ouest de la Vendée a reposé uniquement sur le dynamisme des entreprises des services et du commerce, qui ont augmenté le nombre de leurs salariés dans des proportions extrêmement importantes (respectivement +18,82 % et +9,71 %). Les secteurs de la construction et de l'industrie ont, en revanche, bénéficié d'une conjoncture nettement moins favorable dans la mesure où ces derniers ont procédé à une réduction de leurs effectifs (respectivement -0,87 % et -5,47 %), le recul enregistré dans les activités manufacturières étant particulièrement marqué.

» Évolution de l'emploi salarié⁽¹⁾

Année 2007	Emplois salariés ⁽¹⁾		Évol. sur un an (en %)	
	Vendée Ouest	Vendée	Vendée Ouest	Vendée
Industrie	11.516	55.834	-5,47	-0,65
Construction	5.894	18.447	-0,87	1,77
Commerce	9.660	28.865	9,71	5,54
Services	20.832	69.854	18,82	6,53
Ensemble	47.902	173.000	7,73	3,44

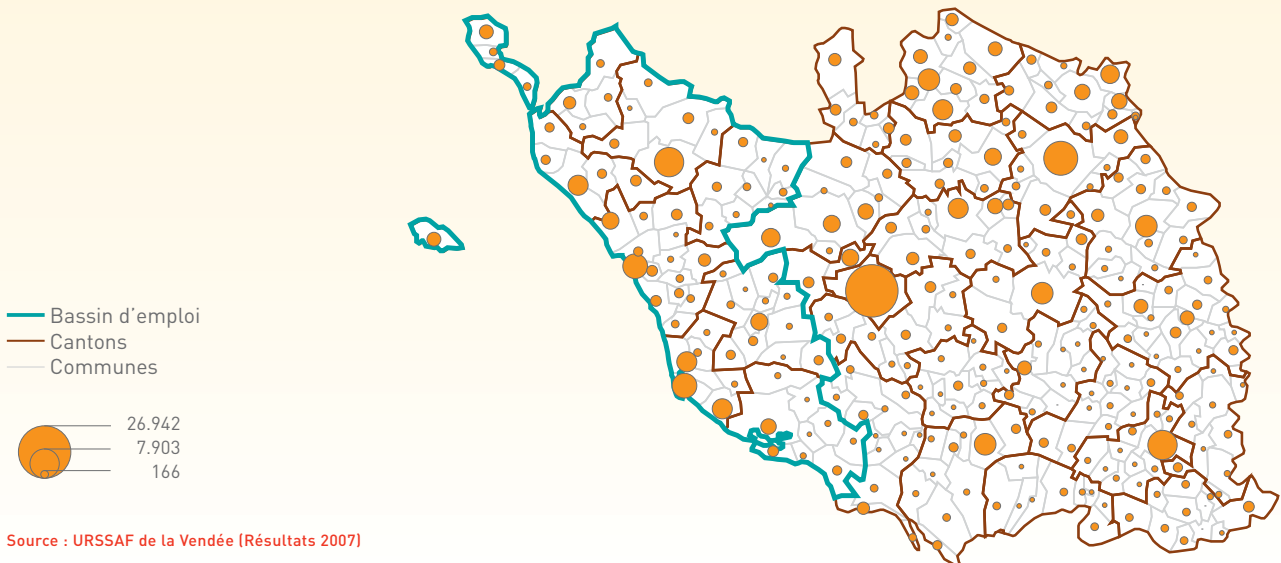
Source : URSSAF de la Vendée

» Répartition des emplois salariés⁽¹⁾ par secteurs d'activités



Source : URSSAF de la Vendée (Résultats 2007)

» Répartition communale des emplois salariés⁽¹⁾



Source : URSSAF de la Vendée (Résultats 2007)

» Chômage

Forte diminution des demandeurs d'emploi observée dans l'ensemble des catégories de la population active

En 2007, l'économie de l'Ouest de la Vendée a enregistré, pour la troisième année consécutive, un mouvement de fort recul du chômage. Malgré des résultats quelque peu en retrait par rapport à ceux obtenus en 2006 (-8,06 %), le nombre des demandeurs d'emploi a continué de diminuer dans des proportions très conséquentes, en affichant une baisse d'une valeur de 6,24 %. Le contingent des personnes à la recherche d'un travail s'est également réduit à un rythme soutenu au niveau départemental. L'évolution mesurée l'an passé a, là aussi, laissé apparaître des signes de ralentissement (-5,71 % en 2007, contre -9,89 % en 2006), dont l'ampleur s'est révélée sensiblement plus importante.

La nouvelle confirmation du cycle d'érosion du chômage observée, durant l'année 2007, dans l'Ouest de la Vendée a profité de manière substantielle à l'ensemble des catégories de la population active. La chute la plus spectaculaire a été enregistrée dans la catégorie des demandeurs d'emploi de longue durée, leur nombre s'étant réduit de presque un quart au cours des douze derniers mois.

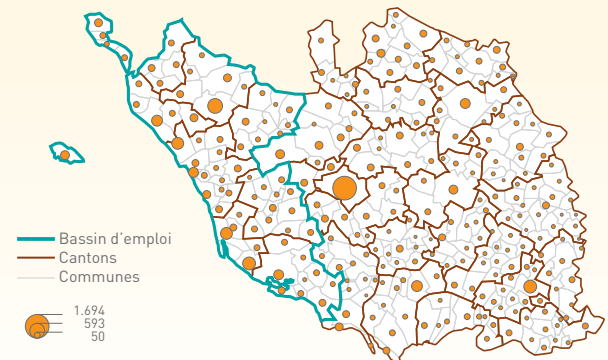
Dans un contexte marqué par le maintien d'un marché du travail toujours aussi dynamique, l'indicateur global de chômage de l'Ouest de la Vendée a, de nouveau, connu une baisse très significative. Fin 2007, il atteignait une valeur de 8,33 %, qui affichait un recul de 0,55 point par rapport à l'année précédente, mais qui le situait encore à un niveau nettement supérieur à la moyenne départementale (6,10 %).

» Évolution du nombre de demandeurs d'emploi⁽¹⁾

Au 31.12.2007	Demandeurs d'emploi ⁽¹⁾		Évol. sur un an (en %)	
	Vendée Ouest	Vendée	Vendée Ouest	Vendée
Hommes	2.750	6.444	-5,66	-3,73
Femmes	3.354	8.142	-6,70	-7,21
Moins de 25 ans	1.255	3.172	-8,86	-9,42
Plus de 50 ans	900	1.988	-9,73	-5,51
Longue durée ⁽²⁾	1.193	2.933	-22,58	-19,80
Ensemble	6.104	14.586	-6,24	-5,71

Source : Direction Départementale du Travail, de l'Emploi et de la Formation Professionnelle de la Vendée

» Répartition communale des demandeurs d'emploi⁽¹⁾



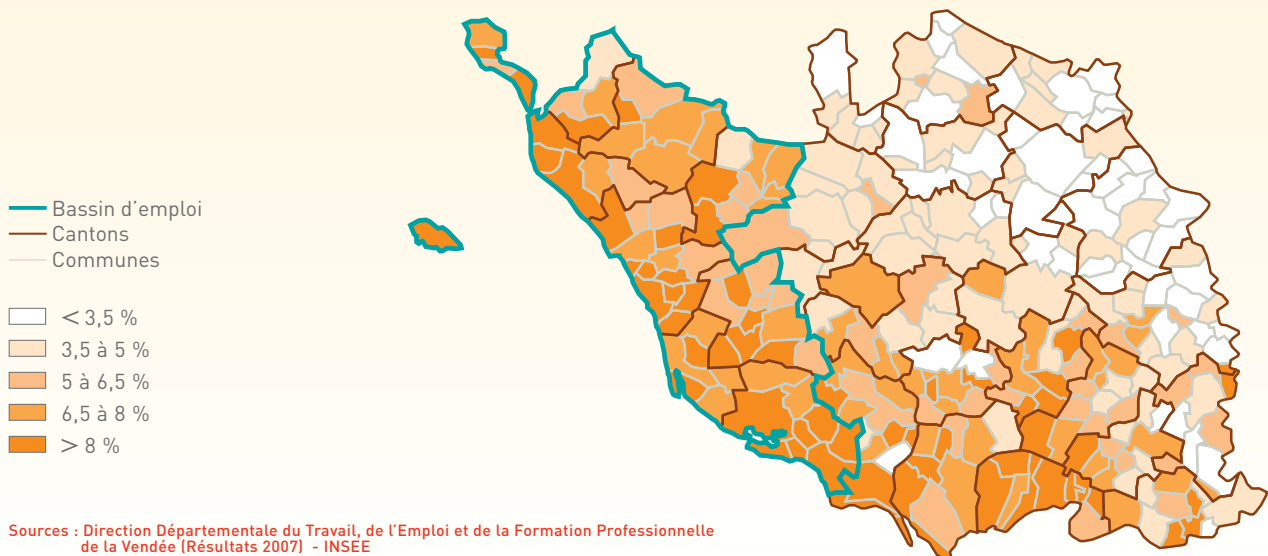
Source : Direction Départementale du Travail, de l'Emploi et de la Formation Professionnelle de la Vendée (Résultats 2007)

» Évolution des indicateurs de chômage⁽³⁾

Au 31.12.2007	Indicateurs de chômage ⁽³⁾ (en %)		Évol. sur un an (en pts)	
	Vendée Ouest	Vendée	Vendée Ouest	Vendée
Hommes	6,85	4,89	-0,41	-0,19
Femmes	10,04	7,53	-0,72	-0,59
Moins de 25 ans	16,92	12,61	-1,64	-1,31
Plus de 50 ans	6,18	4,40	-0,64	-0,26
Longue durée ⁽²⁾	1,62	1,23	-0,47	-0,30
Ensemble	8,33	6,10	-0,55	-0,37

Sources : Direction Départementale du Travail, de l'Emploi et de la Formation Professionnelle de la Vendée - INSEE

» Indicateur global de chômage⁽³⁾ par commune



Sources : Direction Départementale du Travail, de l'Emploi et de la Formation Professionnelle de la Vendée (Résultats 2007) - INSEE

(1) Demandeurs d'emploi de catégorie 1 : personnes sans emploi, immédiatement disponibles, à la recherche d'un emploi à durée indéterminée et à temps plein
 (2) Personnes à la recherche d'un emploi depuis plus d'un an
 (3) Nombre de demandeurs d'emploi de catégorie 1 rapporté à la population active concernée comptabilisée au lieu de résidence

Activités des entreprises

» Industrie

Progression très importante du chiffre d'affaires accompagnée d'une baisse conséquente de l'emploi salarié

L'activité des entreprises industrielles de l'Ouest de la Vendée s'est très nettement renforcée durant l'année 2007. Le montant de leur chiffre d'affaires a augmenté à un rythme deux fois plus soutenu qu'en 2006 (+5,36 %), le taux de croissance enregistré l'an passé atteignant une valeur record de 11,25 %. Le secteur a bénéficié d'une conjoncture tout aussi favorable sur l'ensemble du département. La progression des ventes de produits manufacturés y a quasiment doublé au cours des douze derniers mois, pour s'établir à un niveau légèrement supérieur à 10 %.

La situation de l'emploi industriel s'est, à nouveau, substantiellement dégradée dans l'Ouest de la Vendée, au cours de l'année 2007, et ce, en dépit de l'excellente tenue du climat des affaires. Après être resté quasiment stable en 2006, le nombre de salariés du secteur est reparti très nettement à la baisse, en affichant une perte globale de 5,47 % (contre -0,51 % en 2006). Ce mouvement de réduction des effectifs a affecté de manière significative la plupart des branches d'activités, les coupes les plus importantes ayant eu lieu dans les domaines de l'ameublement et de la mode. L'agroalimentaire et la plasturgie ont, tout de même, fait figure d'exception en procédant à de nouvelles embauches. De son côté, l'évolution mesurée au plan départemental n'a pas, non plus, révélé de réelle amélioration des capacités de recrutement des établissements industriels. Ces derniers ont continué de perdre des emplois pour la quatrième année consécutive (-0,65 % en 2007, contre -0,17 % en 2006), mais dans des proportions qui sont restées, cette fois encore, très limitées.

» Évolution des établissements dans le secteur de l'industrie

Année 2007	Etablissements		Évol. sur un an (en %)	
	Vendée Ouest	Vendée	Vendée Ouest	Vendée
Agroalimentaire	370	907	3,06	0,44
Ameublement	93	288	-2,11	-1,37
Biens d'équipement	84	282	0,00	0,36
Construction navale	63	82	3,28	3,80
Cuir / Habillement	75	206	4,17	4,57
Métallurgie	75	341	-1,32	3,02
Plasturgie	28	83	3,70	-1,19
Travail du bois	34	105	6,25	6,06
Autres	336	876	1,51	2,70
Ensemble	1.158	3.170	1,85	1,64

Source : INSEE (Fichier SIRENE)

» Évolution des effectifs salariés⁽¹⁾ dans le secteur de l'industrie

Année 2007	Effectifs salariés ⁽¹⁾		Évol. sur un an (en %)	
	Vendée Ouest	Vendée	Vendée Ouest	Vendée
Agroalimentaire	3.133	15.989	1,07	1,87
Ameublement	279	3.439	-33,74	-6,45
Biens d'équipement	652	6.878	-4,70	-1,88
Construction navale	2.437	4.449	-6,10	-3,45
Cuir / Habillement	695	3.712	-12,53	-5,83
Métallurgie	1.254	6.957	-0,37	1,83
Plasturgie	323	3.459	2,41	-0,16
Travail du bois	1.100	1.872	-6,09	-2,06
Autres	1.644	9.078	-10,83	0,20
Ensemble	11.516	55.834	-5,47	-0,65

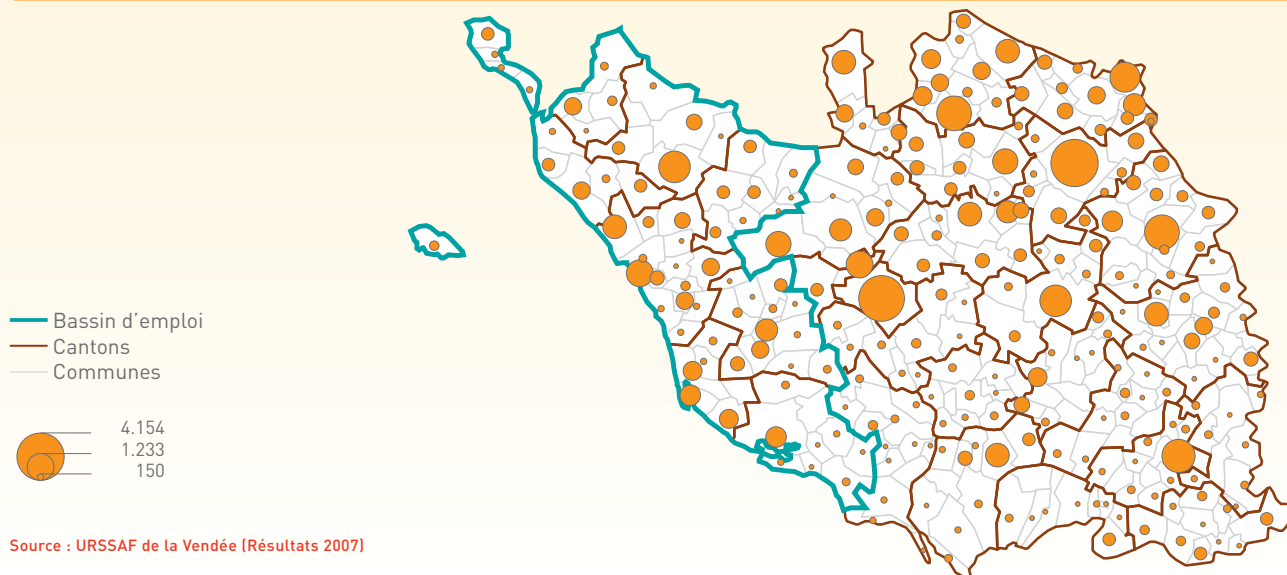
Source : URSSAF de la Vendée

» Évolution du chiffre d'affaires⁽²⁾ dans le secteur de l'industrie

Année 2007	Chiffres d'affaires ⁽²⁾ (en K€)		Évol. sur un an (en %)	
	Vendée Ouest	Vendée	Vendée Ouest	Vendée
Agroalimentaire	421.151	2.872.024	8,97	8,86
Ameublement	29.996	356.360	5,25	1,61
Biens d'équipement	24.172	796.873	18,58	12,98
Construction navale	461.398	810.789	15,13	12,79
Cuir / Habillement	55.720	419.346	0,83	0,88
Métallurgie	141.268	981.246	16,39	12,70
Plasturgie	72.381	328.415	7,68	7,84
Travail du bois	194.640	369.294	8,21	9,27
Autres	196.690	1.584.667	11,71	13,78
Ensemble	1.597.416	8.519.014	11,25	10,14

Source : Banque de France (Statistiques d'entreprises)

» Répartition communale des effectifs salariés⁽¹⁾ du secteur de l'industrie



Source : URSSAF de la Vendée (Résultats 2007)

➤ Construction

Hausse conséquente des carnets de commandes accompagnée d'un léger recul des effectifs salariés

L'activité des entreprises du bâtiment de l'Ouest de la Vendée a connu une évolution assez favorable durant l'année 2007. Leur chiffre d'affaires a enregistré une hausse de 5,20 %, qui est, certes, apparue en retrait significatif par rapport aux résultats observés en 2006 (+9,03 %), mais qui est, tout de même, restée très conséquente. Les carnets de commandes des entreprises du secteur ont également progressé à un rythme soutenu au niveau départemental, même si le taux de croissance calculé sur les douze derniers mois s'est révélé, là aussi, sensiblement moins élevé que celui obtenu un an auparavant (+7,51 % en 2007, contre +10,04 % en 2006).

Sur le front de l'emploi, 2007 n'a pas été une année réellement satisfaisante pour les entreprises de la construction de l'Ouest de la Vendée. Le nombre de leurs salariés a enregistré une légère baisse de 0,87 %, qui est venue mettre un terme au mouvement d'expansion dont il faisait l'objet depuis trois ans. Les effectifs du secteur ont, en revanche, continué de croître au plan départemental (+1,77 %), mais le volume des embauches s'est, toutefois, nettement contracté par rapport à 2006 (+6,04 %).

➤ Commerce

Croissance modérée des ventes accompagnée d'une très forte hausse des créations d'emplois

Les entreprises commerciales de l'Ouest de la Vendée n'ont pas bénéficié d'un contexte économique très favorable durant l'année 2007. Le montant de leur chiffre d'affaires a enregistré une hausse, plutôt modérée, de 2,51 %, qui s'est inscrite en léger recul par rapport aux résultats observés en 2006 (+3,15 %). L'activité du secteur a connu une évolution bien plus avantageuse sur l'ensemble du département. Le taux de croissance des ventes réalisées par les opérateurs de la distribution s'est, en effet, sensiblement renforcé, au cours des douze derniers mois, à cet échelon du territoire (+5,83 % en 2007, contre +4,16 % en 2006).

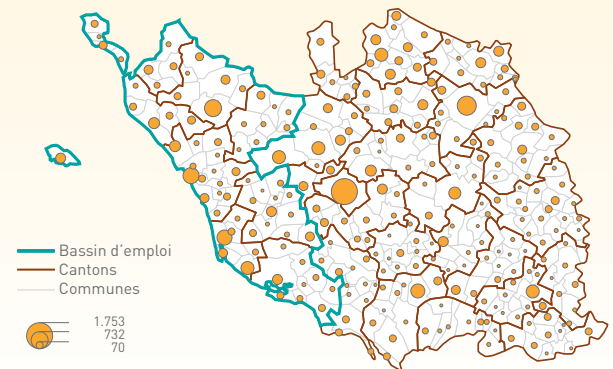
Les entreprises commerciales de l'Ouest de la Vendée ont fait preuve d'un remarquable dynamisme en matière de création d'emplois, tout au long de l'année passée. Après avoir connu une situation de quasi stagnation en 2005 (-0,25 %) et 2006 (+0,48 %), le nombre de leurs salariés est reparti très nettement à la hausse, en affichant un taux de croissance record de près de 10 %. La tendance observée au plan départemental a également révélé une importante accélération des cadences de recrutement des entreprises du secteur, leurs effectifs ayant enregistré une progression presque trois fois plus élevée que lors de l'année précédente (+5,54 % en 2007, contre +1,90 % en 2006).

➤ Évolution des établissements, des effectifs salariés⁽¹⁾ et du chiffre d'affaires⁽²⁾ du secteur de la construction

Année 2007	Valeur		Évol. sur un an (en %)	
	Vendée Ouest	Vendée	Vendée Ouest	Vendée
Etablissements	2.047	4.709	2,71	2,61
Effectifs salariés ⁽¹⁾	5.894	18.447	-0,87	1,77
Chiffre d'affaires ⁽²⁾ (en K€)	398.978	1.450.123	5,20	7,51

Sources : INSEE (Fichier SIRENE) - URSSAF de la Vendée - Banque de France (Statistiques d'entreprises)

➤ Répartition communale des effectifs salariés⁽¹⁾ du secteur de la construction



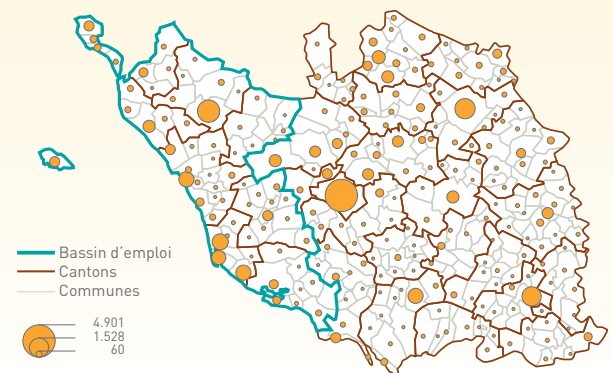
Source : URSSAF de la Vendée (Résultats 2007)

➤ Évolution des établissements, des effectifs salariés⁽¹⁾ et du chiffre d'affaires⁽²⁾ du secteur du commerce

Année 2007	Valeur		Évol. sur un an (en %)	
	Vendée Ouest	Vendée	Vendée Ouest	Vendée
Etablissements	3.234	7.098	6,77	4,28
Effectifs salariés ⁽¹⁾	9.660	28.865	9,71	5,54
Chiffre d'affaires ⁽²⁾ (en K€)	1.322.164	6.897.512	2,51	5,83

Sources : INSEE (Fichier SIRENE) - URSSAF de la Vendée - Banque de France (Statistiques d'entreprises)

➤ Répartition communale des effectifs salariés⁽¹⁾ du secteur du commerce



Source : URSSAF de la Vendée (Résultats 2007)

(1) Données brutes non corrigées des variations saisonnières

(2) Données collectées auprès des entreprises réalisant un chiffre d'affaires supérieur ou égal à 750.000 euros et sur la base d'un effectif constant

» Services

Augmentation conséquente de l'activité accompagnée d'une croissance exceptionnelle des embauches

Les entreprises de services de l'Ouest de la Vendée ont, à nouveau, profité d'une conjoncture porteuse au cours de l'année 2007. Leur chiffre d'affaires a augmenté de 5,88 %, ce qui représentait une évolution quasiment similaire à celle enregistrée en 2006 (+5,86 %). L'activité du secteur est restée extrêmement bien orientée à l'échelon départemental. Les ventes des établissements tertiaires y ont progressé de manière très soutenue, le taux de croissance mesuré l'an passé s'inscrivant même en augmentation sensible par rapport à l'année précédente (+9,75 en 2007, contre +8,88 % en 2006).

Durant les douze derniers mois, les entreprises de services de l'Ouest de la Vendée ont affiché des résultats tout à fait exceptionnels en matière de recrutement. Le nombre de salariés du secteur a fait un bond de 18,82 %, ce qui situait les performances enregistrées en 2007 à un niveau quatre fois supérieur à celles observées en 2006 (+4,55 %). Cette croissance, tout à fait hors norme, des créations de postes a reposé presque exclusivement sur la très forte poussée des embauches qui a été opérée dans le domaine des services aux particuliers, les effectifs étant restés relativement stables dans les autres branches d'activités. L'emploi tertiaire a également connu une évolution amplement favorable sur l'ensemble du département (+6,53 % en 2007, contre +5,97 % en 2006), même si les résultats relevés dans les autres parties du territoire ont été sans commune mesure avec ceux observés dans la zone Ouest.

» Évolution des établissements dans le secteur des services

Année 2007	Etablissements		Évol. sur un an (en %)	
	Vendée Ouest	Vendée	Vendée Ouest	Vendée
Activités financières	327	1.002	-11,86	-13,55
Activités immobilières	896	1.731	6,41	3,90
Transports	288	880	5,11	4,27
Services aux entreprises	1.808	5.051	5,06	3,38
Services aux particuliers	3.115	6.652	5,45	3,07
Autres	2.381	7.506	2,54	2,42
Ensemble	8.815	22.822	3,90	2,17

Source : INSEE (Fichier SIRENE)

» Évolution des effectifs salariés⁽¹⁾ dans le secteur des services

Année 2007	Effectifs salariés ⁽¹⁾		Évol. sur un an (en %)	
	Vendée Ouest	Vendée	Vendée Ouest	Vendée
Activités financières	827	2.961	-0,07	1,60
Activités immobilières	1.286	2.443	1,48	9,72
Transports	1.286	8.693	1,24	0,55
Services aux entreprises	5.800	22.867	-1,20	-3,25
Services aux particuliers	7.000	14.844	62,45	40,49
Autres	4.633	18.046	16,18	2,62
Ensemble	20.832	69.854	18,82	6,53

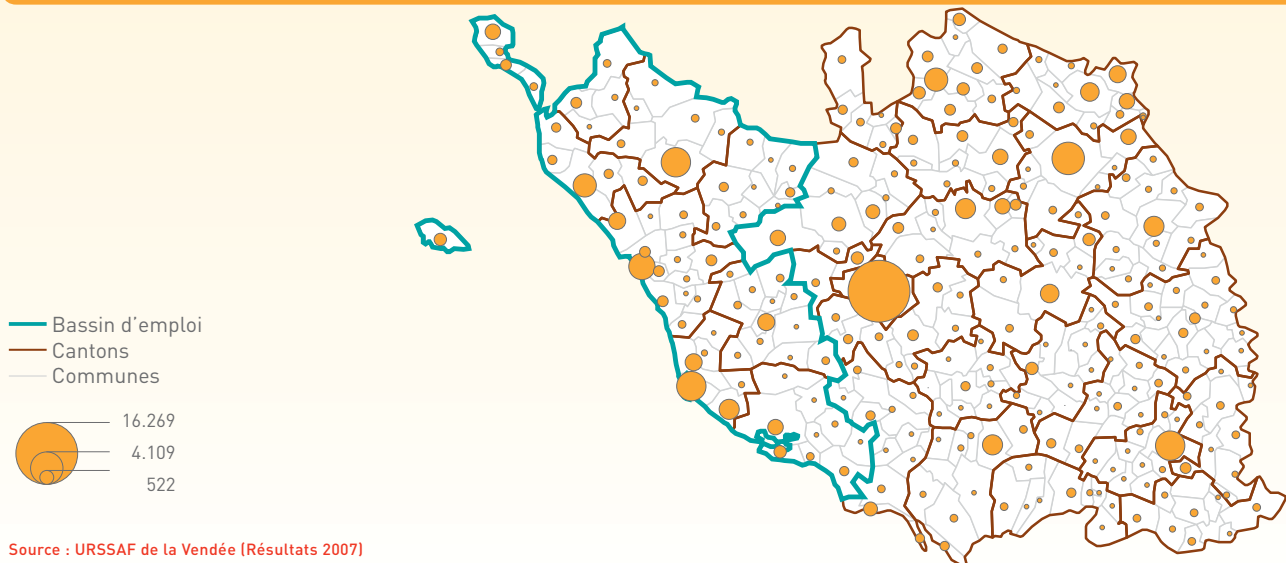
Source : URSSAF de la Vendée

» Évolution du chiffre d'affaires⁽²⁾ dans le secteur des services

Année 2007	Chiffres d'affaires ⁽²⁾ (en K€)		Évol. sur un an (en %)	
	Vendée Ouest	Vendée	Vendée Ouest	Vendée
Activités financières	29.376	142.615	12,80	9,21
Activités immobilières	23.938	99.023	7,05	16,36
Transports	115.572	1.413.126	5,77	11,03
Services aux entreprises	62.721	408.082	7,96	9,39
Services aux particuliers	171.643	313.114	7,73	8,39
Autres	55.783	191.217	-4,52	1,23
Ensemble	459.033	2.567.177	5,88	9,75

Source : Banque de France (Statistiques d'entreprises)

» Répartition communale des effectifs salariés⁽¹⁾ du secteur des services



Source : URSSAF de la Vendée (Résultats 2007)

Niveau de vie des ménages

» Logement

Forte baisse de la demande de construction de logements des ménages

En 2007, le marché de l'habitat a subi un important retournement de tendance dans l'Ouest de la Vendée. Les constructions de logements ont enregistré une baisse de 22,12 %, qui marquait un net contraste avec la reprise conséquente des mises en chantier observée en 2006 (+13,81 %). L'évolution mesurée au plan départemental a également révélé une sérieuse diminution des réalisations de nouveaux locaux résidentiels (-14,83 % en 2007, contre +3,14 % en 2006). Ce résultat s'est imposé comme un des événements majeurs de l'année 2007 dans la mesure où il annonçait la fin d'un cycle de croissance ininterrompue des investissements immobiliers des ménages, qui avait débuté en 2000.

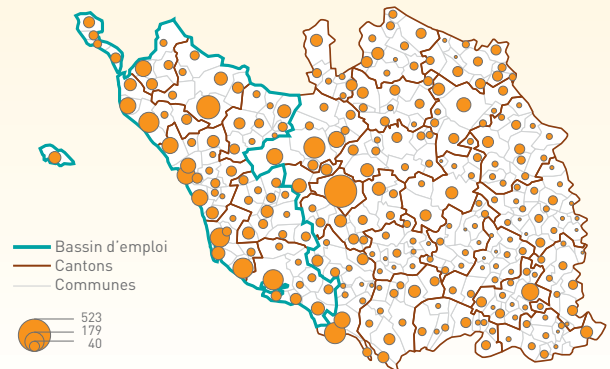
La chute de la production de logements, relevée l'an passé, dans l'Ouest de la Vendée a affecté aussi bien l'habitat individuel (-18,87 %) que l'habitat collectif (-30,98 %). La construction d'immeubles a souffert d'un renversement de conjoncture particulièrement brutal, la demande passant d'une phase de forte expansion en 2006 (+45,34 %), à un mouvement de récession marquée en 2007. Le marché de l'habitat collectif a connu une évolution similaire à l'échelle du département, les commandes pour ce type de logement ayant, là aussi, enregistré un recul notable après avoir connu une hausse très soutenue douze mois auparavant (-29,43 % en 2007, contre +19,97 % en 2006).

» Évolution des constructions de logements

Année 2007	Construction de logements		Évol. sur un an (en %)	
	Vendée Ouest	Vendée	Vendée Ouest	Vendée
Individuels	2.636	6.709	-18,87	-10,24
Collectifs	822	1.662	-30,98	-29,43
Ensemble	3.458	8.371	-22,12	-14,83

Source : Direction Régionale de l'Équipement des Pays de la Loire (Fichier SITADEL)

» Répartition communale des constructions de logements



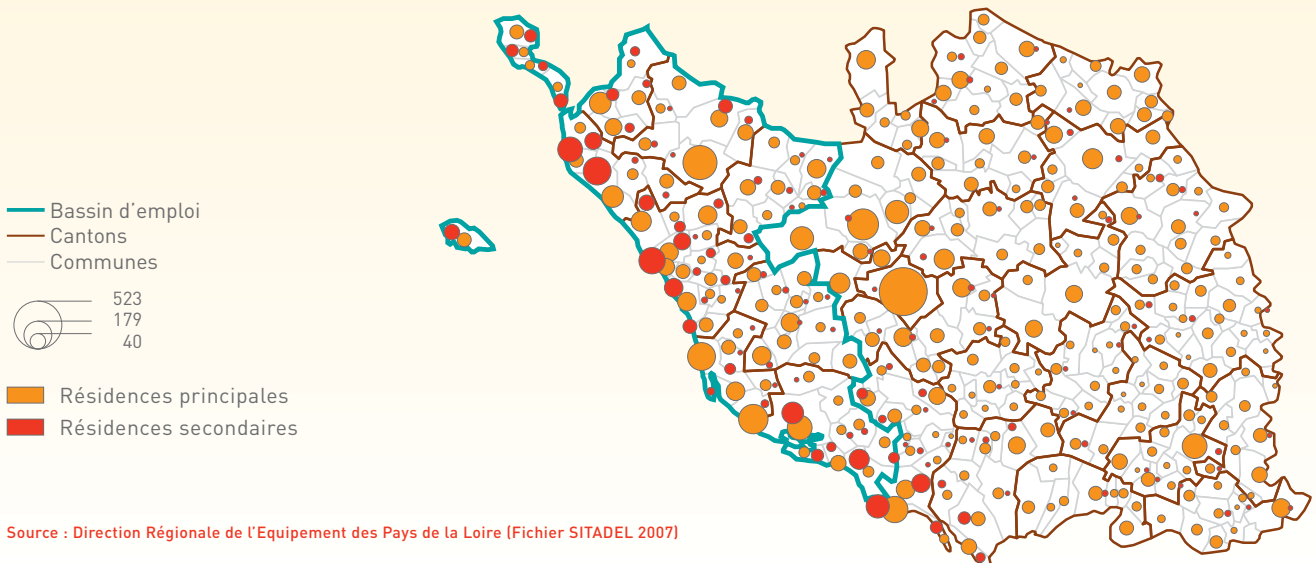
Source : Direction Régionale de l'Équipement des Pays de la Loire (Fichier SITADEL 2007)

» Évolution des constructions de logement par type de résidence

Année 2007	Constructions de logements		Évol. sur un an (en %)	
	Vendée Ouest	Vendée	Vendée Ouest	Vendée
Résidences principales	2.546	7.179	-25,27	-16,10
Résidences secondaires	912	1.192	-11,71	-6,29
Ensemble	3.458	8.371	-22,12	-14,83

Source : Direction Régionale de l'Équipement des Pays de la Loire (Fichier SITADEL)

» Répartition communale des constructions de résidences principales et secondaires



Source : Direction Régionale de l'Équipement des Pays de la Loire (Fichier SITADEL 2007)

Consultez toutes nos publications sur notre site internet :
www.vendee-expansion.fr



- Guide « S'implanter en Vendée »
- Vendéoscope
- Fiches territoriales
- Bilans économiques des bassins d'emplois
- Fiches sectorielles
- Indicateur 85
- Guide des aides économiques

VENDÉE EXPANSION

33 rue de l'Atlantique - BP 206 - 85005 La Roche sur Yon Cedex

Tél. : 02.51.44.90.00 - Fax : 02.51.62.36.73

E-mail : contact@vendee-expansion.fr - www.vendee-expansion.fr

Conception et réalisation : Vendée Expansion - Service d'Observation et d'Information Economiques
Edition 2008 - Tirage 1.700 exemplaires